

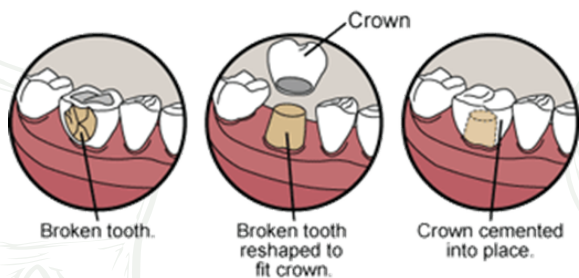


CORONA DENTAL

Una corona dental se realiza cuando ha habido daño en su diente natural.

Su dentista también puede recomendar una corona dental para evitar más daños a su diente natural si está débil o roto. Las coronas también se utilizan en muchos casos cuando un diente ha tenido una endodoncia. Las coronas también pueden cubrir dientes descoloridos o manchados. A veces se usan coronas para corregir una mordida.

Dental Crowns



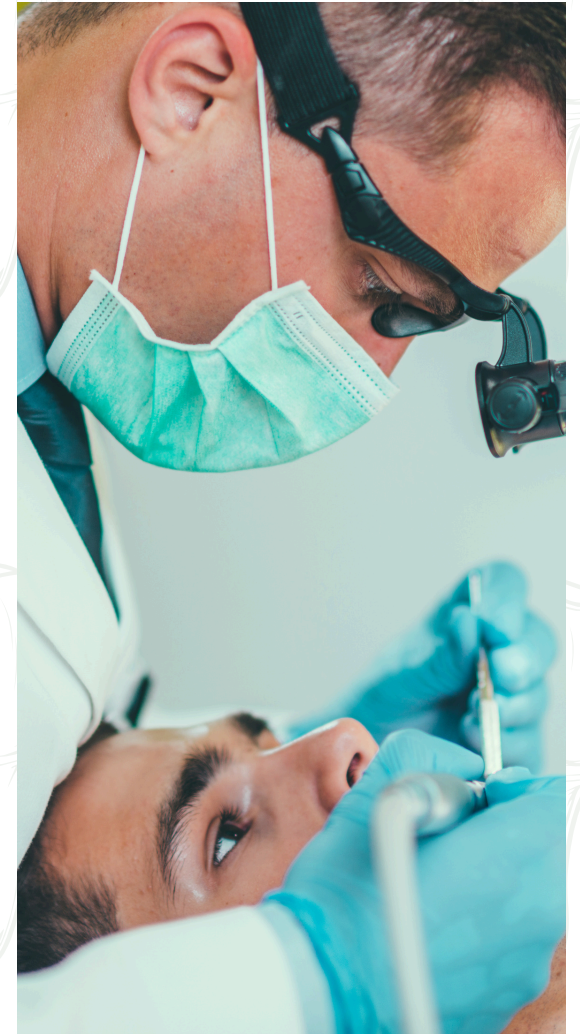
PÓNGASE EN CONTACTO

Teléfono

718-606-FUND (3863)

El Sitio

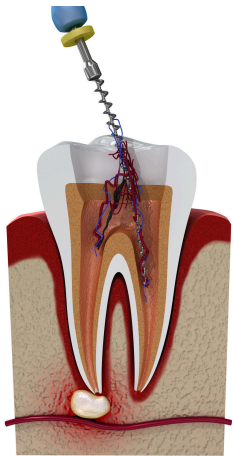
www.hotelfunds.org



ENDODONCIA Y CORONAS

TRATAMIENTO DE CONDUCTO RADICULAR

El tratamiento de conducto radicular es un procedimiento dental para eliminar la pulpa y los gérmenes dañados, muertos, cariados o moribundos del interior del diente. Si los gérmenes infectan la pulpa en la raíz del diente, este procedimiento se realiza para aliviar el dolor e, idealmente, evitar que le extraigan el diente.



LÍNEA DE TIEMPO

Cita 1:

Consulta inicial

Su dentista examinará, tomará radiografías y diagnosticará el diente afectado. El dentista lo derivará a un especialista en endodoncia (endodoncista).

Cita 2:

Procedimiento de endodoncia

El endodoncista extrae la pulpa infectada, limpia los conductos radiculares y coloca un empaste temporal. Es posible que experimente algunas molestias y que el médico le recete analgésicos de venta libre.

Cita 3:

Procedimiento Post y Básico

Dentro de las cuatro semanas posteriores a la finalización del tratamiento de conducto radicular.

Debido a que se extrae la estructura interna del diente, el dentista puede colocar un poste en la raíz y un núcleo para construir la estructura del diente. Estos ayudan a que el diente sea lo suficientemente fuerte como para sostener una corona.

Cita 4:

Preparación e impresión de la corona

El dentista dará forma a su diente para que la corona se ajuste de forma segura. Después, se toma una impresión del diente y de la zona circundante. Esto se utiliza para crear una corona personalizada que se ajusta perfectamente.

Cita 5:

Colocación de la corona

El dentista colocará y cementará la corona permanente en su lugar. El dentista también puede tomar una radiografía para revisar el sello.

Cuidado continuo:

Continúe con las revisiones dentales periódicas y mantenga una buena higiene bucal para mantener su diente y, en general, su salud dental en óptimas condiciones.